

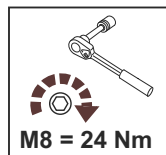
ПЛОЩАДКА ДЛЯ ОТВАЛА POLARIS Ranger RZR 570 CVT

Material: steel

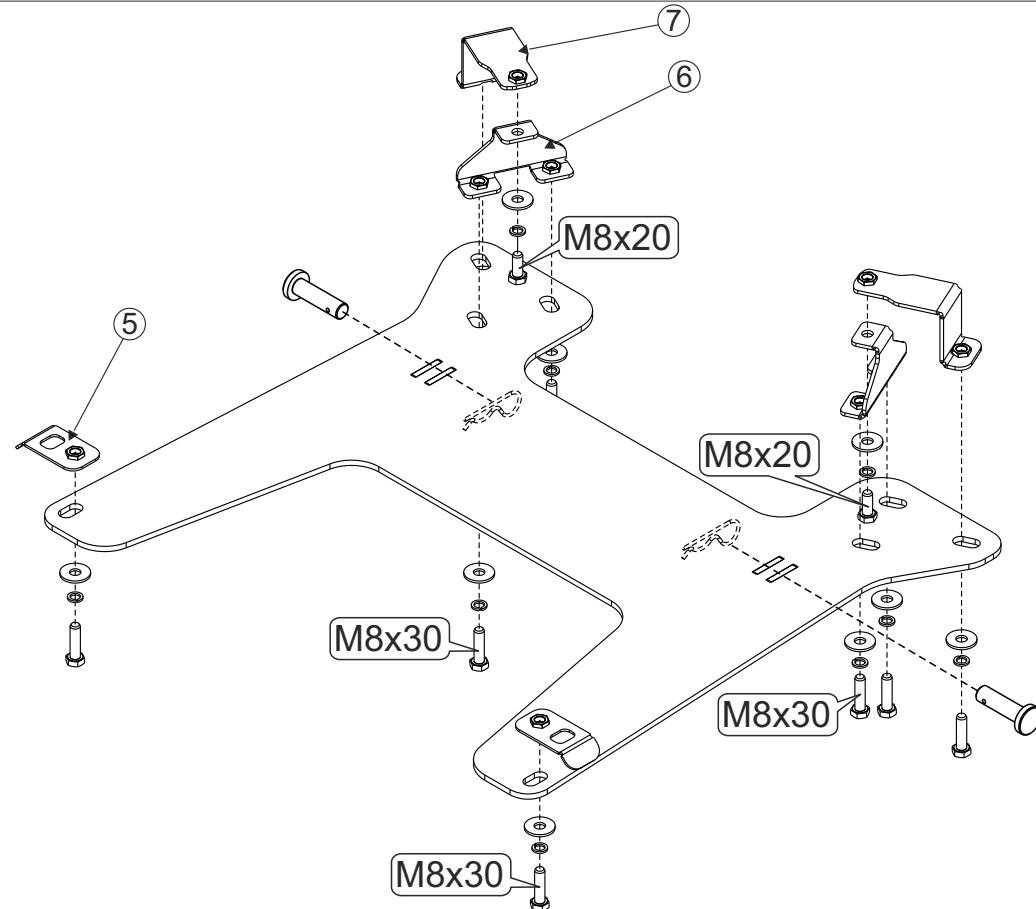
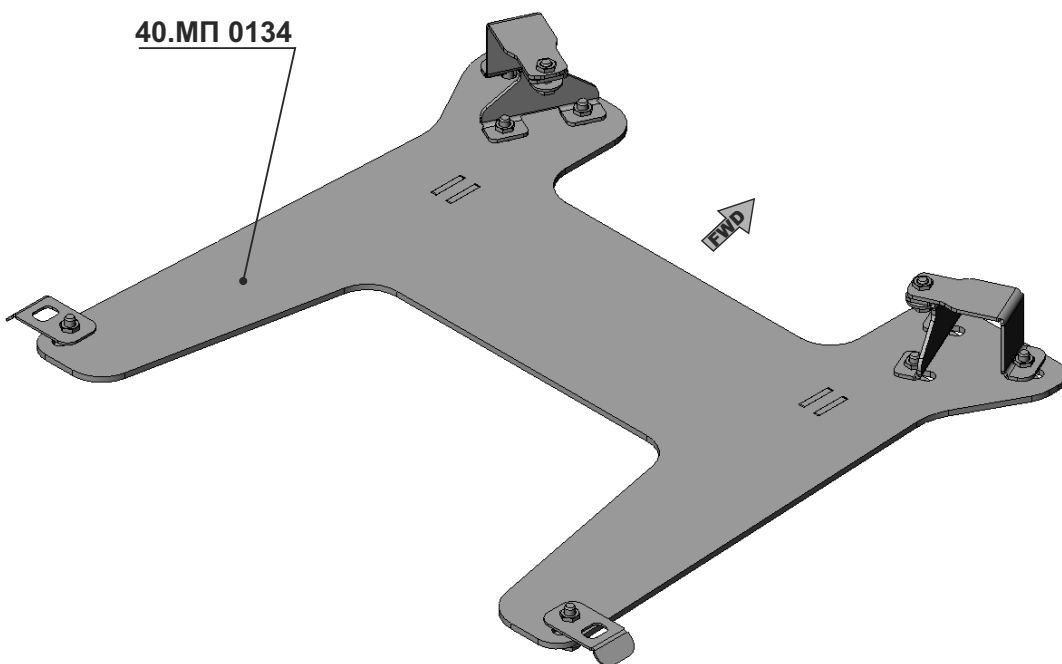
Основные комплектующие изделия № 40.МП 0134

№	Кол-во	Наименование	Вид
1	2	Болт М8х20	
2	8	Болт М8х30	
3	10	Шайба 8	
4	10	Шайба 8Г	

№	Кол-во	Наименование	Вид
5	2	Закладная	
6	2	Хомут	
7	2	Хомут	
8	2	Пружинный фиксатор	
9	2	Палец	



40.МП 0134



POLARIS RZR 570 CVT установка площадки для отвала.

1. Снять с квадроцикла штатную пластиковую защиту.
 2. В подходящих местах рамы квадроцикла собрать два составных хомута из деталей 6,7 в том положении, которое показано на схеме.
 3. В поперечные рёбра рамы квадроцикла вставить закладные 5.
 4. На созданные крепёжные точки установить площадку для отвала, обтянуть крепёж.
 5. В штатной пластиковой защите разметить и вырезать окна для выступающих вниз приварных ушей площадки, позволяющие установить пальцы и пружинные фиксаторы, показанные на схеме.
 6. Установить на место штатную пластиковую защиту.
- Площадка для отвала полностью совместима с защитой днища STORM №2394. Площадка устанавливается поверх защиты на те же крепёжные точки, что и защита днища.

STORM

190020 г.СПб наб. Обводного канала д. 150 тел: (812) 495-95-49, 335-05-25

STORM

190020 г.СПб наб. Обводного канала д. 150 тел: (812) 495-95-49, 335-05-25